



Proračunski vodič za građane

GRAD GAREŠNICA 2026.

Što je proračunski vodič za građane?

Proračun je **najvažniji financijski godišnji akt svakoga grada**, no zbog svoje opsežnosti i specifične ekonomske terminologije, građanima često djeluje nedostupno i komplicirano. Naša je misija to promijeniti, jer vjerujemo da je pravo svakog stanovnika znati kako se upravlja zajedničkim sredstvima. Upravo zato, ovaj Proračunski vodič za građane kreiran je kao "Proračun u malom" – dokument koji na vizualan i informativan način štedi vaše vrijeme i pruža vam jasne odgovore o proračunu.

Umjesto listanja stotina stranica stručnih tablica, ovdje **donosimo sažetu sliku o tome kamo odlazi gradski novac i koji su prioriteti razvoja u ovoj godini**. Redovita objava ovog vodiča na našim mrežnim stranicama nije samo formalnost; to je ključni element u ocjenjivanju transparentnosti od strane Instituta za javne financije RH, čime dokazujemo našu odgovornost prema vama. Pozivamo vas da kroz ove edukativne prikaze upoznate planirane investicije, razumijete tko su korisnici proračunskih sredstava te postanete aktivno informiran i ravnopravan partner u **kreativnom životu i stvaranju bolje budućnosti našeg grada Garešnice**.



O proračunu

Osnovne značajke i uloga proračuna





Proračun

Proračun je sigurno najvažniji financijski ali i razvojni dokument svakog grada.

On je zajednički „novčanik“ svih nas koji živimo u gradu, zajednički ga punimo i praznimo. U njemu se planira koliko novca će se kroz godinu prikupiti, iz kojih izvora, i što je još važnije, kako i gdje ćemo ga utrošiti kako bi poboljšali život svih sugrađana.

Proračun nije samo popis hladnih brojki, već stvarni prikaz naših prioriteta – od obnove i gradnje vrtića i škola do uređenja parkova, ulica i trgova, razvoja infrastrukture, unapređenja sporta i kulture. Tim novcem osigurava se svakodnevno normalno funkcioniranje sustava i gradskih proračunskih korisnika.

Svaki euro planiran kroz proračun je zapravo naš zajednički dogovor o tome kakav grad želimo biti i u kakvom okruženju želimo odrastati i starjeti.

Područja o kojim skrbi grad

Obrazovanje



Sufinanciranje predškolskog odgoja, osnovnog i ostalog obrazovanja

Društvene djelatnosti



Financiranje projekata iz područja kulture, civilnog društva i sporta

Gospodarstvo i turizam



Jačanje gospodarstva i poljoprivrede, poticanje razvoja turizma, zaštita okoliša

Socijalna skrb i zdravstvo



Financiranje socijalne skrbi i poticanje demografske obnove, zaštita, očuvanje i unaprjeđenje zdravlja

Komunalna infrastruktura i investicije

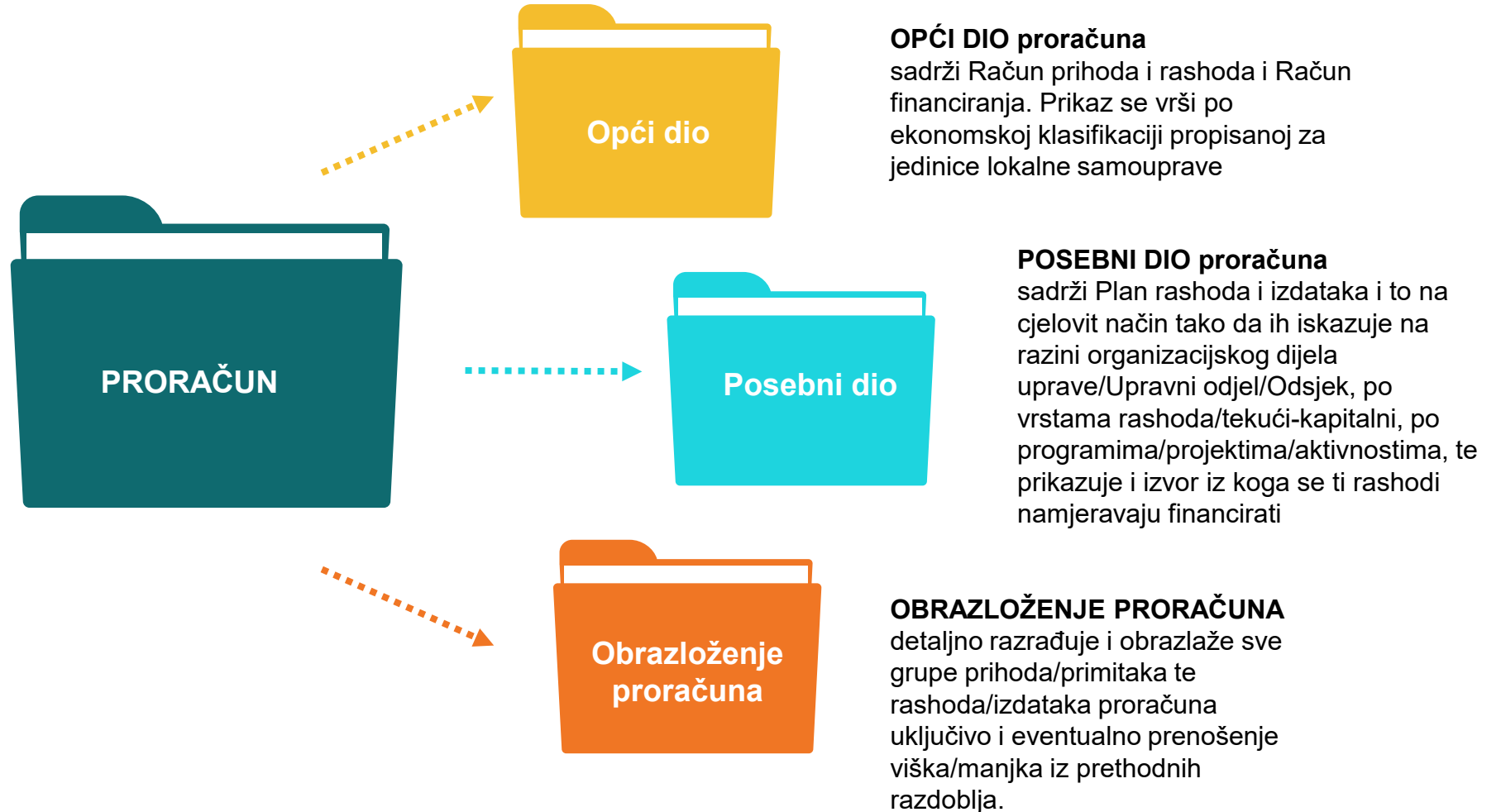


Razvoj i izgradnja prometnica, javnih površina sustava vodoopskrbe i odvodnje, javne rasvjete i ostalih komunalnih područja.

Briga o gradu sadrži širok spektar aktivnosti i ulaganja u područja u kojima građani ostvaruju svoja prava i koriste usluge tijekom života u gradu. Ovdje je prikaz koji otkriva u kojim područjima grad ima odgovornost za njihovo funkcioniranje.

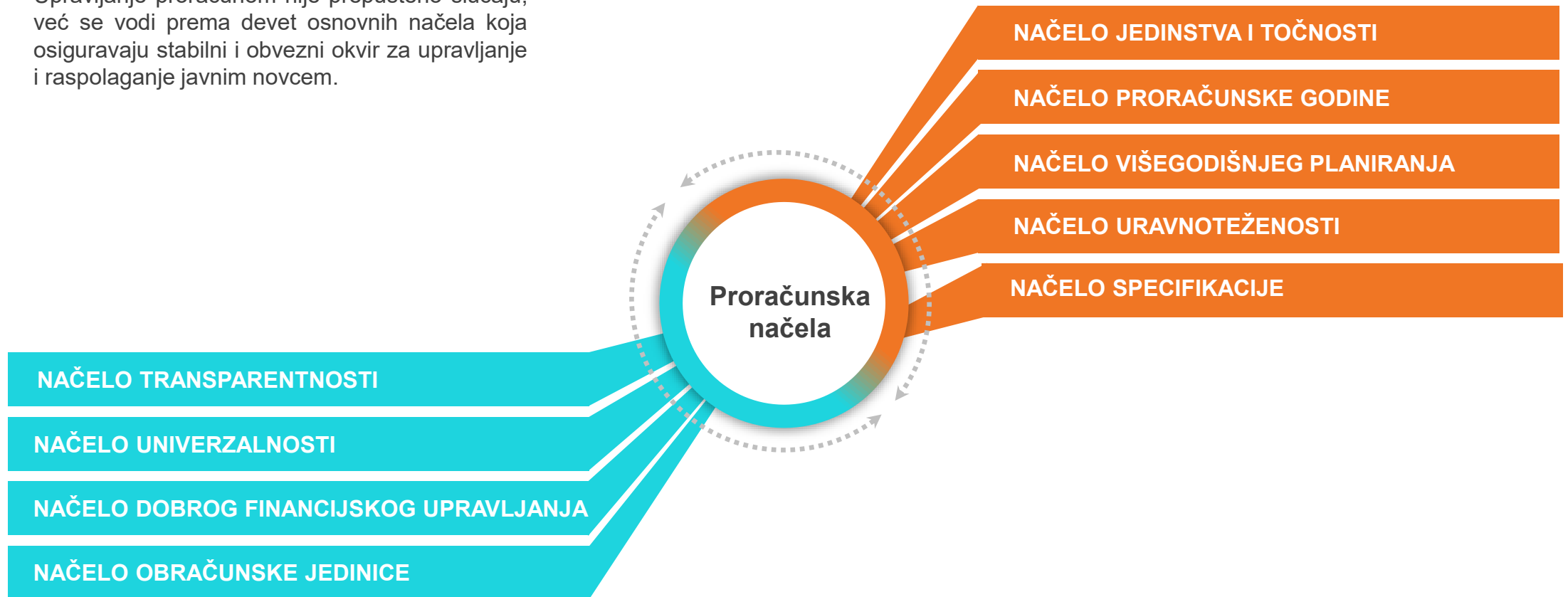
Dijelovi proračuna

Proračun se planira, prikazuje i obrazlaže kroz tri obvezna dijela koja čine proračun. Oni služe kako bi proračun bio točan i razumljiv putokaz koji točno pokazuje odakle novac dolazi, kamo se usmjerava i koji su projekti planirani u proračunskom horizontu.



Proračunska načela

Upravljanje proračunom nije prepušteno slučaju, već se vodi prema devet osnovnih načela koja osiguravaju stabilni i obvezni okvir za upravljanje i raspolaganje javnim novcem.



Sudionici proračunskog procesa

Sudionici u proračunskom procesu (putem svojih planova i prijedloga) su: gradske službe, svi korisnici proračunskih sredstava, udruge, institucije, vanjski partneri, poduzetnici i svi građani uključeni u te Gradsko vijeće kao predstavničko tijelo koje službeno usvaja proračun.

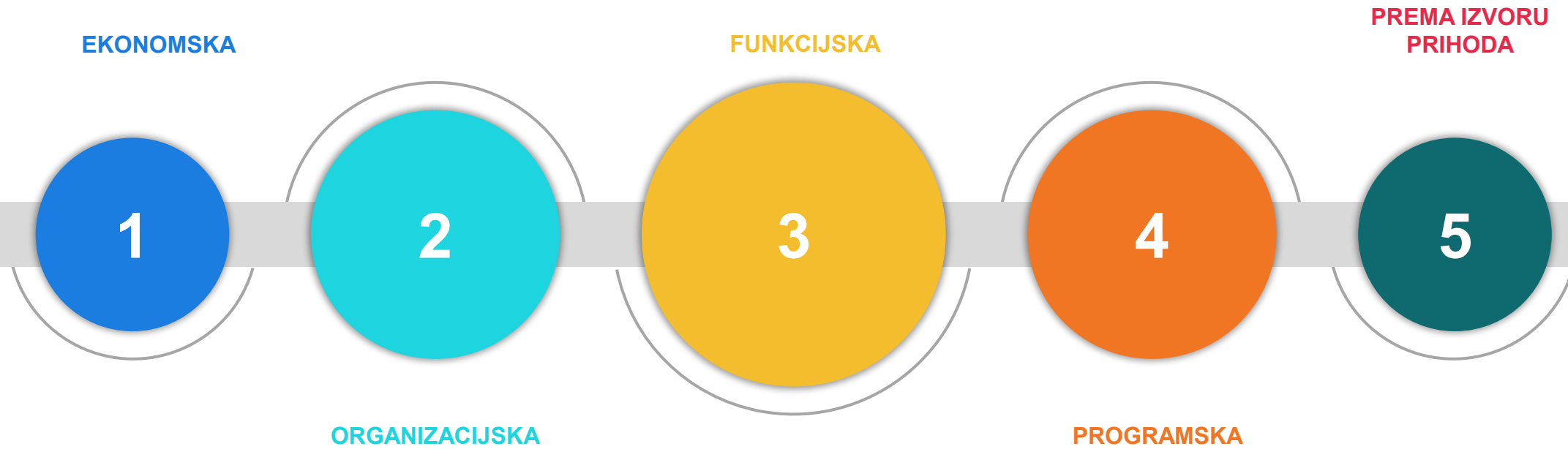
Prijedlog proračuna izrađuju službe Grada, temeljem zakonskih obveza i zahtjeva korisnika proračunskih sredstava (ustanova, udruga građana i ostalih subjekata koji se financiraju iz proračuna)



Zahtjevi i potrebe se analiziraju, a temeljem procjene o mogućnostima ostvarivanja prihodovne strane proračuna, uvrštavaju se u Prijedlog proračuna

O prijedlogu proračuna raspravlja Gradsko vijeće, koje ga u konačnici i donosi

Proračunske klasifikacije




Zakon propisuje primjenu tzv.proračunskih klasifikacija.

Njihova je namjena učiniti proračun jasnijim i transparentnijim, jer svaki pojedini prihod/izdatak se promatra s nekoliko gledišta i treba odgovoriti na sljedeća pitanja:

1. Na kojem **kontu** se vode sredstva?
2. U kojem **odjelu** se vode i prate?
3. Za koju **funkciju** su namijenjena?
4. U koje **programe i projekte** će biti uložena?
5. Iz kojih **izvora** su sredstva došla?

Proračunska vremenska crta



Izrada proračuna

STROGO PLANIRANI PROCES
DEFINIRAN ZAKONOM.

Izrada proračuna je strogo planiran proces čiji su rokovi i koraci jasno definirani Zakonom o proračunu. Sve započinje u ljeto, točnije do 20. kolovoza, kada Ministarstvo financija šalje službene upute svim gradovima i općinama. Na temelju tih smjernica, naša stručna tijela za financije pripremaju detaljne upute za sve gradske odjele i proračunske korisnike kako bi oni mogli predložiti svoje planove.

Cijeli proces – od prvih planova, preko izrade do konačnog usvajanja – odvija se intenzivno sve do kraja prosinca. Ključni koraci su sljedeći:

- **Izrada nacрта:** Upravno tijelo za financije prikuplja sve zahtjeve i kreira nacrt proračuna.
- **Prijedlog gradonačelnika:** Na temelju nacрта, gradonačelnik utvrđuje konačni prijedlog proračuna.
- **Predaja Gradskom vijeću:** Najkasnije do 15. studenog, gradonačelnik predaje dokument Gradskom vijeću na razmatranje.
- **Donošenje:** Gradsko vijeće mora izglasati proračun najkasnije do 31. prosinca.

Proračun se može mijenjati i tijekom godine ako se za to ukaže potreba (zbog novih projekata ili promjena u prihodima). Taj se postupak naziva rebalans, a njime se korigiraju iznosi isključivo za tekuću kalendarsku godinu.

Prihodi proračuna

Sve o prihodima gradskog proračuna



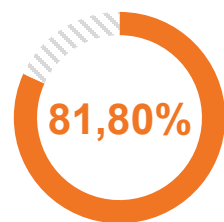
Prihodi i primici proračuna u trogodišnjem razdoblju



Proračun se donosi za trogodišnje razdoblje, tj. za 2026.g. te u formi projekcija prihoda za sljedeće dvije godine 2027. i 2028.

Osnovne grupe proračunskih prihoda

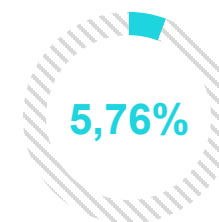
Sukladno zakonu, ukupne prihode proračuna čine 3 grupe prihoda:



Prihodi poslovanja
13.108.809 EUR



Prihodi od nefinancijske imovine
1.994.970 EUR




Primici od financijske imovine i zaduživanja
921.173 EUR

Prihode poslovanja čine: prihodi od poreza, pomoći, prihodi od imovine, prihodi od administrativnih pristojbi i po posebnim propisima, te ostali prihodi.

Prihode od prodaje nefinancijske imovine čine: prihodi od prodaje neproizvedene i prihodi od prodaje proizvedene imovine.

Primitke od financijske imovine i zaduživanja čine: primici od financijske imovine i primici od zaduživanja.

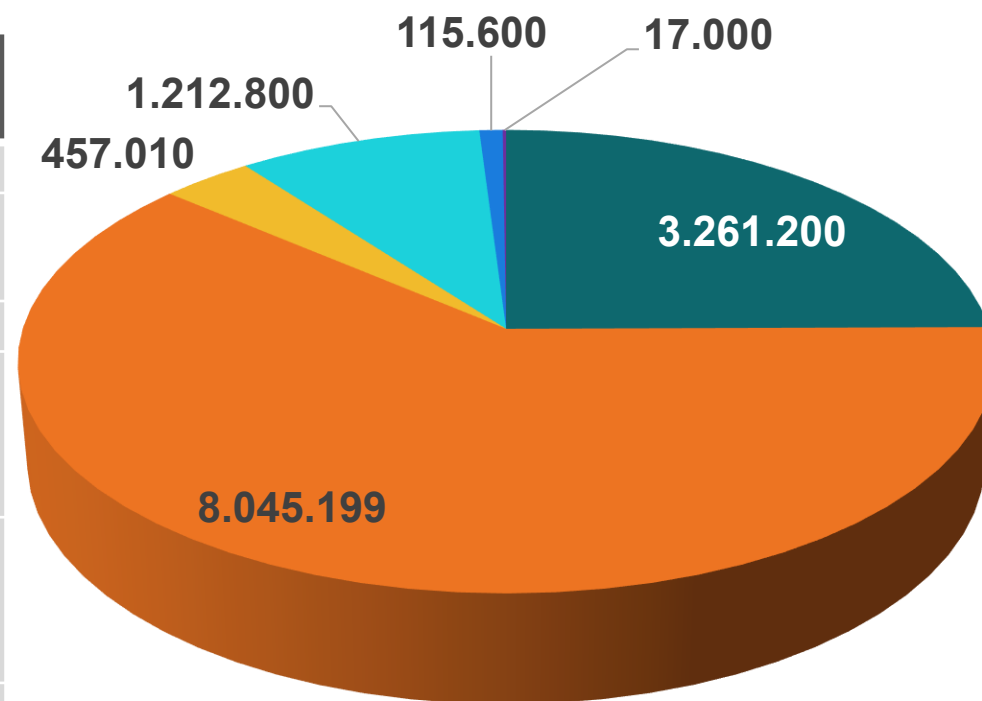


Prihodi poslovanja

Prihode i poslovanja nazivamo još i tekućim prihodima i po značaju su uvijek najveća grupa prihoda proračuna. Na njihovoj snazi počiva i snaga grada.

Prihodi poslovanja sastoje se od od **6 podgrupa prihoda**:

NAZIV PRIHODA	PLANIRANI IZNOS /EUR/	POSTOTNO UČEŠĆE
Prihodi od poreza	3.261.200	24,88 %
Pomoći iz inozemstva(darovnice) i od subjekata unutar općeg proračuna	8.045.199	61,38%
Prihodi od imovine	457.010	3,49%
Prihodi od upravnih i administrativnih pristojbi, pristojbi po posebnim propisima i naknada	1.212.800	9,25%
Prihodi od prodaje proizvoda i roba te usluga i prihodi od donacija i povrati po protestiranim jamstvima	115.600	0,88%
Kazne, upravne mjere i ostali prihodi	17.000	0,02%
UKUPNO	13.108.809	100%



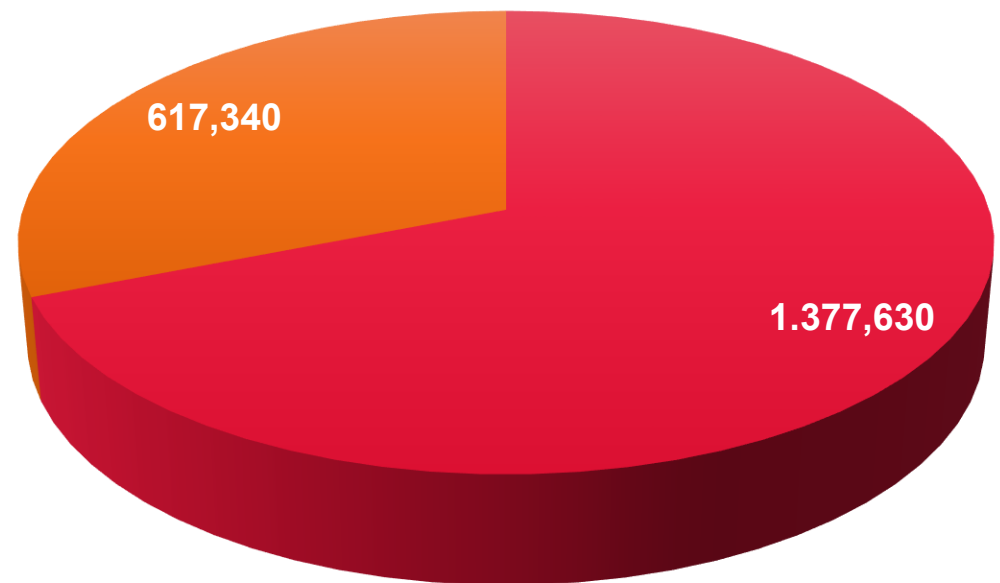
Prihodi prodaje nefinancijske imovine

Prihodi od prodaje nefinancijske imovine nazivamo još i kapitalnim приходima jer se veže uz prodaju čvrste, kapitalne imovine u vlasništvu grada.

Ova grupa prihoda varira kroz godine, jer ovisi o mogućnostima i vrijednosti imovine za prodaju te potrebama za prodajom.

Ovu grupu prihoda čine **2 podgrupe prihoda**.

NAZIV PRIHODA	PLANIRANI IZNOS /EUR/	POSTOTNO UČEŠĆE
Prihodi od prodaje neproizvedene imovine (zemljišta i sl.)	1.377.630	69,00 %
Prihodi od prodaje proizvedene imovine (objekti, oprema i sl.)	617.340	31,00%
UKUPNO	1.994.970	100%



Primici od financijske imovine i zaduživanja

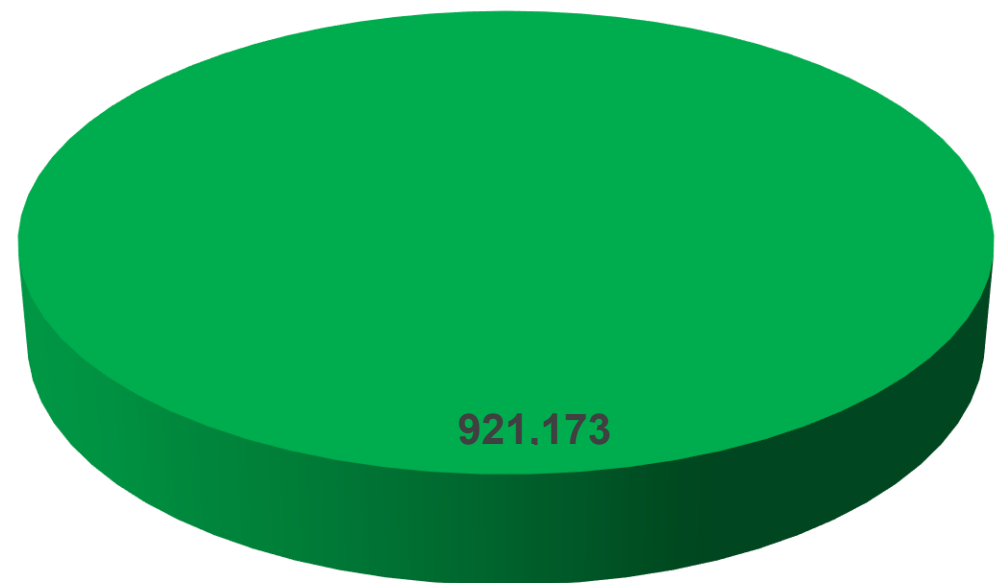
Primici od financijske imovine također nisu kontinuirani prihodi, već se pojavljuju po potrebi, ili u trenutku zaduživanja, ili prodaje postojećih udjela i dionica Grada.

Primitke od financijske imovine i zaduživanja čine 2 podgrupe primitaka:

- primici od prodaje dionica i udjela u glavnici
- primici od zaduživanja

U ovoj godini planiran je iznos primitka od zaduživanja u visini od 921.173 EUR.

NAZIV PRIHODA	PLANIRANI IZNOS /EUR/	POSTOTNO UČEŠĆE
Primici od financijske imovine i zaduživanja	921.173	100,00 %
UKUPNO	921.173	100%



Rashodi proračuna

Sve o rashodima gradskog proračuna



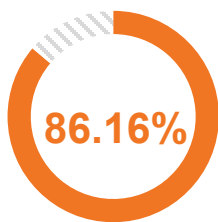
Rashodi i izdaci proračuna u trogodišnjem razdoblju



Kao i u slučaju prihoda, i rashodi se planiraju za trogodišnje razdoblje, tj. za 2026.g. te u formi projekcija rashoda za sljedeće dvije godine 2027. i 2028.

Osnovne grupe proračunskih rashoda i izdataka

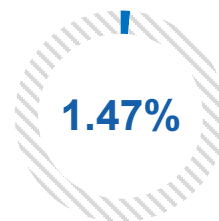
Planom proračuna za 2026. godinu planirali smo sljedeće iznose po ovim grupama rashoda:



Rashodi poslovanja
13.583.040 EUR



Rashodi za nabavu nefinancijske imovine
1.950.220 EUR



Izdaci za financijsku imovinu i zaduživanja
231.192 EUR

Rashode poslovanja čine: Rashodi za zaposlene (zaposleni u općini i u proračunskim korisnicima), materijalni rashodi, financijski rashodi, pomoći dane u inozemstvo, naknade građanima i kućanstvima te ostali rashodi

Rashode za nabavu nefinancijske imovine čine: Rashodi za nabavu neproizvedene dugotrajne imovine (zemljišta), rashodi za nabavu proizvedene dugotrajne imovine (objekti, prostori, infrastruktura i slično), rashodi za nabavu plemenitih metala i umjetničkih djela, te rashodi za dodatna ulaganja

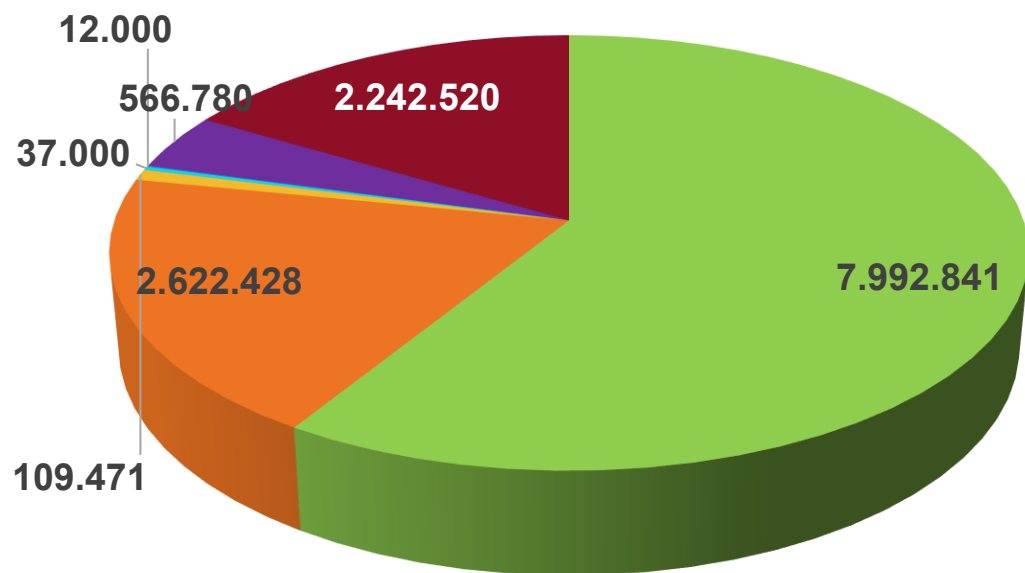
Izdatke za financijsku imovinu i zaduživanje čine: Izdaci za dionice i udjele u glavnici i izdaci za otplatu glavnice primljenih kredita i zajmova



Rashodi poslovanja

Njima se pokriva svakodnevno poslovanje sustava grada i proračunskih korisnika, te se zbog toga nazivaju i „tekućim rashodima“. Ova grupa rashoda sadrži područja u kojima se ulaže ili troši najveći dio proračuna Grada. Ove godine oni čine 72,24% od ukupnog proračuna i sastoji se od 7 podgrupa:

Rashodi poslovanja sastoje se od od **7 podgrupa rashoda**:

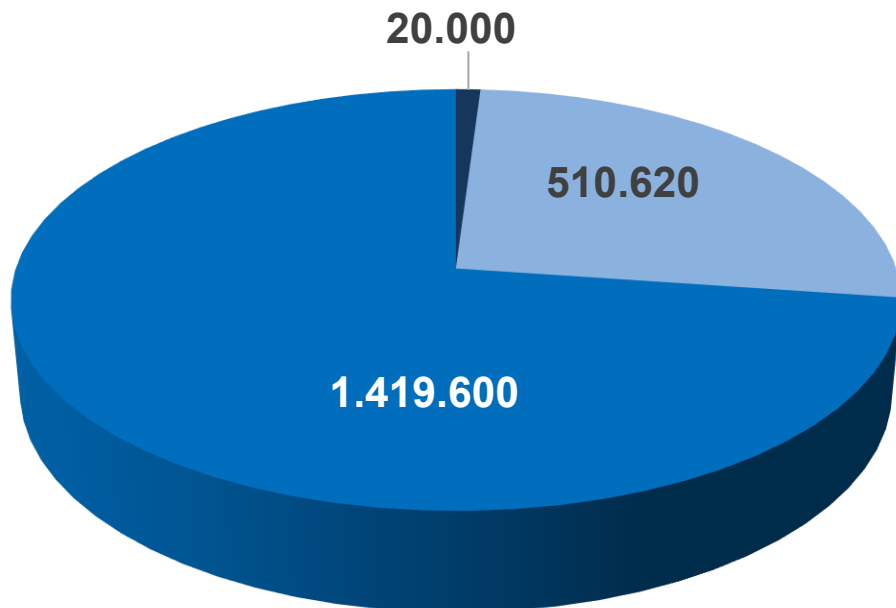


NAZIV RASHODA	PLANIRANI IZNOS /EUR/	POSTOTNO UČEŠĆE
Rashodi za zaposlene (grad + proračunski korisnici)	7.992.841	58,84
Materijalni rashodi	2.622.428	19,30
Financijski rashodi	109.471	0,80
Subvencije	37.000	0,29
Pomoći	12.000	0,09
Naknade kućanstvima i građanima	566.780	4,17
Ostali rashodi	2.242.520	16,51
UKUPNO	13.583.040	100%

Rashodi za nabavu nefinancijske imovine

Pod pojmom kapitalnih rashoda zapravo govorimo o stvaranju nove vrijednosti, zato ih i nazivamo „kapitalnim rashodima“. To su sredstva koja ne trošimo na svakodnevno poslovanje, već ih usmjeravamo u 'čvrste' investicije: gradnju objekata, nabavu vrijedne opreme ili kupnju zemljišta ključnih za buduće projekte. Iznos ovih rashoda varira jer ovisi o investicijskim ciklusima, ali i dostupnim izvorima financiranja.

Ovu grupu rashoda čine **3 podgrupe rashoda**



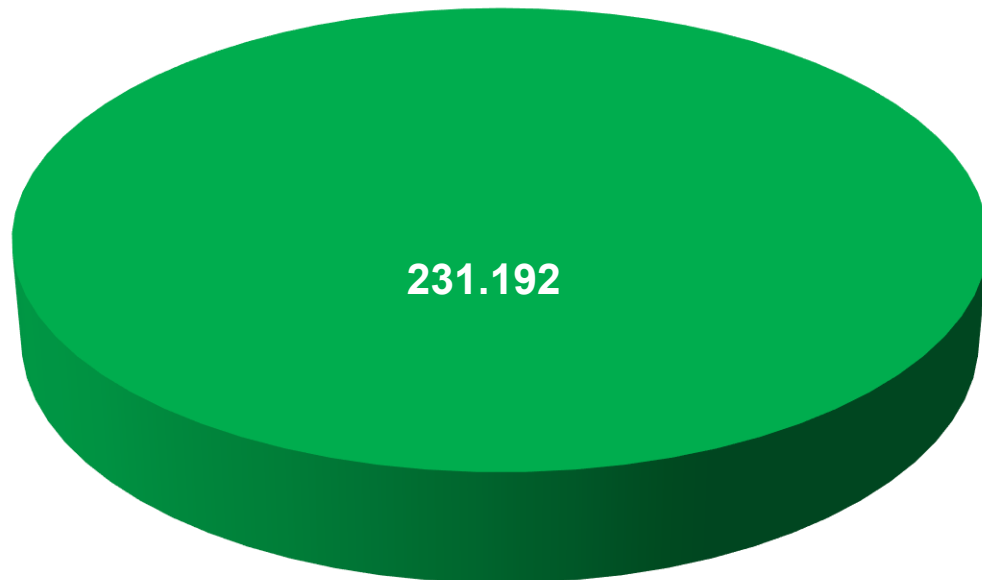
NAZIV RASHODA	PLANIRANI IZNOS /EUR/	POSTOTNO UČEŠĆE
Rashodi za nabavu neproizvedene dugotrajne imovine	20.000	1,06 %
Rashodi za nabavu proizvedene dugotrajne imovine	510.620	26,17%
Rashodi za dodatna ulaganja na nefinancijskoj imovini	1.419.600	72,77%
UKUPNO	1.950.220	100%

Izdaci za financijsku imovinu i zaduživanje

Ova grupa rashoda je planirana je u iznosu 231.192 EUR i čini manje od 2% ukupnog proračuna, što ukazuje na racionalno zaduživanje i otvaranje mogućnosti za moguće zaduživanje u duljem vremenskom razdoblju bez opasnosti za likvidnost ili solventnost proračuna.

Ove izdatke čine:

- izdaci za dionice i udjele u glavnicu
- izdaci za otplatu glavnice primljenih kredita i zajmova (iz prethodnih godina)

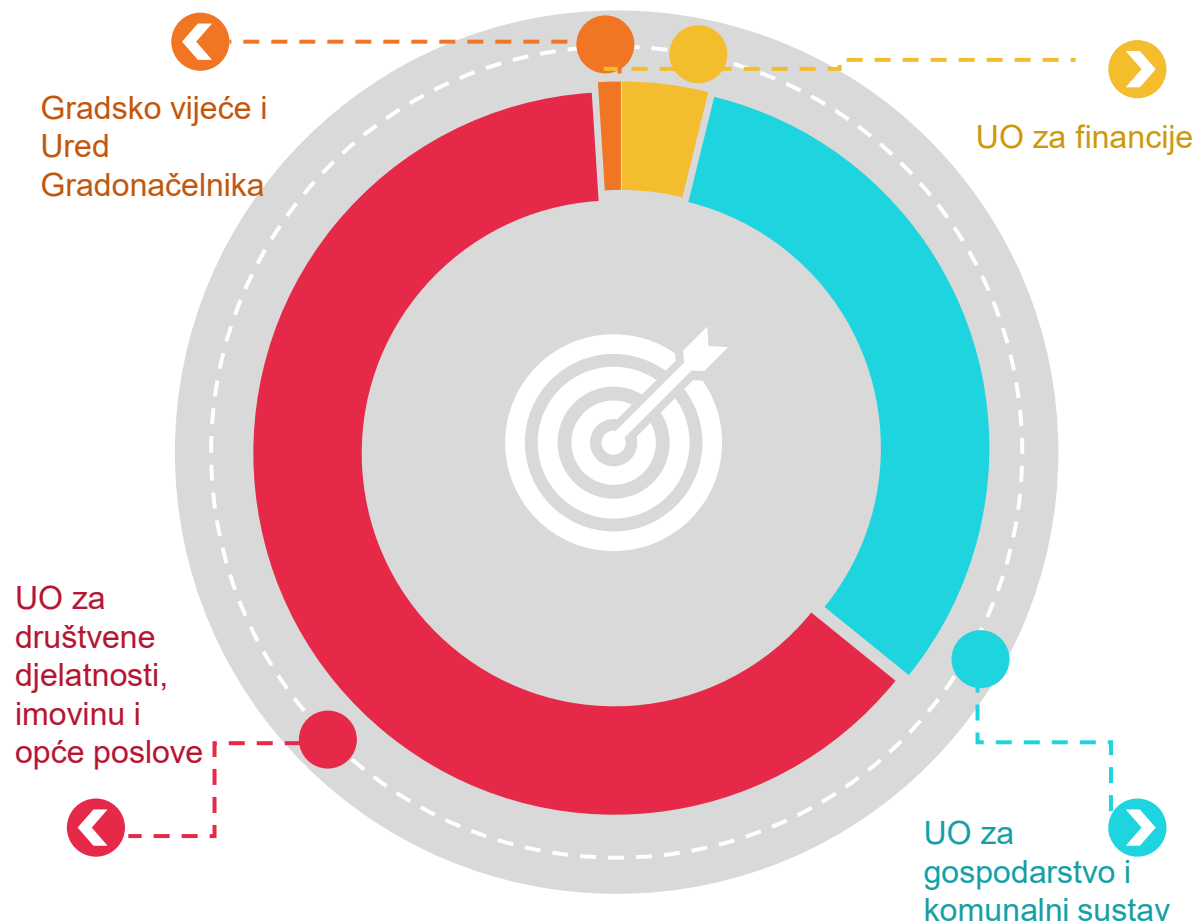


NAZIV IZDATKA	PLANIRANI IZNOS /EUR/	POSTOTNO UČEŠĆE
Izdaci za otplatu glavnice primljenih kredita i zajmova	231.192	100,00%
UKUPNO	231.192	100,00%

Rashodi proračuna po upravnim odjelima

Ovaj prikaz daje jasan uvid u raspodjelu proračuna na **četiri organizacijske cjeline**, odnosno upravna odjela Grada Garešnice. Svaki odjel upravlja sredstvima namijenjenim specifičnim funkcijama – od komunalne izgradnje do društvenih djelatnosti. Važno je uočiti da se odnosi među odjelima prirodno mijenjaju kroz godine; kada smo u pojačanom investicijskom ciklusu, kao prošle godine, gdje je proračun bio usmjeren prema razvojnim projektima, tada je UO za gospodarstvo i komunalni sustav imao veće učešće, dok je ove godine fokus na održavanju tekućih programa i standarda javnih usluga

NAZIV RAZDJELA	PLANIRANI IZNOS /EUR/	POSTOTNO UČEŠĆE
Gradsko vijeće i Ured Gradonačelnika	159.360	1,00 %
UO za društvene djelatnosti, imovinu i opće poslove	9.956.419	63.16%
UO za financije	605.103	1,64%
UO za gospodarstvo i komunalni sustav	5.043.570	32,00%
UKUPNO	15.764.452	100,00%



Proračun sagledan kroz programe, projekte i aktivnosti

Kako bismo osigurali maksimalnu preglednost, rashode planiramo kroz programe, projekte i aktivnosti. Taj 'posebni dio' proračuna pokazuje točan put novca od proračunskih korisnika do krajnjeg cilja u zajednici. Ovogodišnji rad Grada podijeljen je u **nekoliko desetaka programa** koji pokrivaju sve vitalne funkcije – od predškolskog odgoja i socijalne skrbi do kapitalnih investicija. U moru ovih aktivnosti, **izdvojili smo one najznačajnije** koje izravno oblikuju standard života i budućnost Garešnice. U ove programe ulaže se 70 posto proračunskih sredstava.



1.645.600 EUR

Program izgradnje
komunalne infrastrukture



617.000 EUR

Program održavanja
komunalne infrastrukture



2.302.000 EUR

Program predškolskog
obrazovanja



3.257.878 EUR

Program obrazovanja



1.764.970 EUR

Program zaštite okoliša



1.151.644 EUR

Program zaštite od požara i
civilna zaštita

Program izgradnje komunalne infrastrukture

Ovim programom pokrivena su aktivnosti izgradnje različitih tipova građevina javne namjene poput parkirališta, nerazvrstanih cesta, groblja i modernizaciju postojećih infrastrukturnih sustava poput javne rasvjete. Ove godine za provedbu projekata iz ovog programa planirano je **10% proračunskih sredstava**.

PROGRAM IZGRADNJE KOMUNALNE INFRASTRUKTURE	EUR
Izgradnja nogostupa	140.000
Građevine i uređaji javne namjene	3.000
Modernizacija javne rasvjete	1.000
Izgradnja objekata na grobljima	62.100
Javna parkirališta	5.000
Nerazvrstane ceste	20.000
Rekonstrukcija Ulice Vladimira Nazora i Trga hrvatskih branitelja	1.414.500
UKUPNO:	1.645.600



Program održavanja komunalne infrastrukture

Planiranim iznosom za održavanje postojeće komunalne infrastrukture od 617.000 EUR planiraju se rashodi potrebni za svakodnevno održavanje javnih površina različitih namjena, kao i postojećih infrastrukturnih sustava. Sam iznos i **učešće u proračunu od 4%** pokazuje da je ove godine razmjor izgradnje i održavanja u odnosu blizu 1:3.

ODRŽAVANJE KOMUNALNE INFRASTRUKTURE	EUR
Javna rasvjeta	145.000
Održavanje i upravljanje nerazvrstanim cestama	259.000
Održavanje javnih površina	201.500
Održavanje građevina, uređaja i predmeta javne namjene	3.000
Održavanje građevina javne odvodnje oborinskih voda	500
Održavanje groblja	8.000
UKUPNO:	617.000



Program predškolskog obrazovanja

Kroz ovaj program Grad Garešnica kao osnivač i vlasnik Dječjeg vrtića Maslačak financira redovnu djelatnost vrtića i održavanje objekata i opreme. Djelatnost vrtića organizirana je kroz rad 8 jaslčkih skupina i 12 vrtićkih skupina tj. sveukupno 20 odgojnih skupina sa ukupno 79 zaposlenih. Prostorni kapaciteti u kojima se odvija odgojno obrazovni rad smješteni su na pet lokacija. Na ovaj program **Grad izdvaja 14,6% proračuna.**

PROGRAM PREDŠKOLSKOG OBRAZOVANJA	EUR
Redovan rad Dječjeg vrtića Maslačak	2.265.000
Redovno održavanje objekta vrtića	6.500
Redovno održavanje opreme i prijevoznih sredstava	10.500
Opremanje javne ustanove Dječji vrtić Maslačak	20.000
UKUPNO:	2.302.000



Program obrazovanja

Prioritet škole je kvalitetno obrazovanje i odgoj učenika u postojećim okolnostima i Grad sukladno zakonskim obvezama i dodatnim investicijama iznad zakonskog standarda financira niz djelatnosti iz ovog programa. Na ovaj program Grad izdvaja 28 % proračunskih sredstava.

PROGRAM OBRAZOVANJA	EUR
Redovna djelatnost OŠ – decentralizirane funkcije	139.300
Redovna djelatnost OŠ – izvan dec. sredstava	3.480.347
Prehrana za učenike osnovnih škola osigurana iz sredstava Državnog proračuna	138.000
Opremanje OŠ (nabava knjiga i opreme) – decentralizirana sredstva	10.700
Opremanje OŠ (nabava knjiga i opreme) – izvan dec. sredstva	46.770
Produženi boravak u osnovnoj školi	99.642
Sufinanciranje troškova prijevoza učenika srednjih škola	8.000
Sufinanciranje nabave drugog obrazovnog materijala za učenike osnovnih škola	60.000
Nagrade učenicima i studentima za postignute rezultate	1.000
Sufinanciranje troškova prijevoza učenika osnovnih škola	300.000
"Medni dan"	400
"Mala škola"	10.400
Školska shema	950
Provedba edukativnih i kulturnih aktivnosti za djecu	23.800
Pomoćnici u nastavi – faza VII	121.586
UKUPNO:	4.440.895



Program zaštite okoliša i prirode

Fokus aktivnosti u ovom programu stavljen je na sanaciju odlagališta, ali i održavanju čistoće na javnim površinama i napuštenim objektima na području grada.

Na ovaj program izdvaja se oko 10% gradskog proračuna.

ZAŠTITA PRIRODE I OKOLIŠA	EUR
Energetski certifikat gradskih objekata	1.000
Sanacija divljih odlagališta i zapuštenih okućnica	2.000
Deratizacija i dezinfekcija javnih površina i napuštenih okućnica	32.000
Ekološka renta Općini Velika Trnovitica	20.000
Kapitalna pomoć komunalnom društvu - sanacija odlagališta Johovača	1.709.970
UKUPNO:	1.764.970



Program zaštite od požara i civilne zaštite

Financiranje sustava civilne zaštite i vatrogastva jedna od najvećih programa u proračunu. Kroz ovaj program osiguravamo vrhunsku opremljenost i spremnost naših vatrogasaca, koji su uvijek prvi na terenu u slučaju nepogoda ili nesreća. Ulaganjem u njihovu opremu, vozila i obuku, zapravo ulažemo u sigurnost svih građana Garešnice. U ovaj program ulažemo gotovo 8% proračunskih sredstava.

PROGRAM ZAŠTITE OD POŽARA I CIVILNE ZAŠTITE	EUR
Redovan rad JVP	762.246
Financiranje Vatrogasne zajednice grada	90.000
Redovan rad JVP-decentralizirana sredstva	367.498
Nabava opreme i vozila	21.900
Civilna zaštita i spašavanje	17.400
UKUPNO:	1.259.044



Još nekoliko programa koji su namjenjeni građanima

Cilj ovih programa je kroz pristup „nadstandardnog financiranja“ gdje god imamo mogućnost poticati i pomagati naše učenike i studente, civilno društvo i mlade poduzetnike, te mlade obitelji. To je samo dio sredstava koja izdvajamo za takve potpore i one posredno djeluju kao poluga za osposobljavanje budućih generacija i poticanje njihove želje i stvaranja mogućnosti za nastavak života u Garešnici.

PROGRAMI SUFINANCIRANJA I POTPORA	EUR
Sufinanciranje poticanja demografske obnove	31.000
Sufinanciranje nabave drugog obrazovnog materijala za učenike osnovnih škola	60.000
Sufinanciranje razvoja civilnog društva	24.000
Potpورا za korisnike prostora u START-UP	3.000
Potpورا za korisnike prostora u Tehnološkom parku	22.000
Projekt opremanja knjižnice	38.650





IZDAVAČ: Grad Garešnica
ZA IZDAVAČA: Josip Bilandžija, dipl. Ing., Gradonačelnik
PRIPREMA PODATAKA: UO za financije
GODINA: 2026.